

# 4. OEKO-TEX® MADE IN GREEN

## Preparación de etiquetas



[4.1 Artículo listo para el etiquetado](#)

[4.2 Ver artículo cadena de suministro](#)

[4.3 Ver el estado del artículo](#)

[4.4 Crear etiqueta](#)

[4.5 Ver y editar las opciones públicas de la etiqueta](#)

[4.6 Generar etiqueta](#)

[4.7 Ver detalles de la etiqueta](#)

[4.8 Etiqueta de archivo](#)

[4.9 Etiqueta de trazabilidad](#)

[4.10 Descargar ilustraciones de etiquetas](#)

# 4.1 Artículo listo para el etiquetado

- A. El propietario de la etiqueta recibe un correo electrónico de [info@oeko-tex.com](mailto:info@oeko-tex.com) una vez:
- Los principales componentes han sido confirmados por los proveedores
  - El artículo cumple con los criterios básicos de MADE IN GREEN
- B. Haga clic en 'LABEL YOUR ARTICLE'

Dear MADE IN GREEN customer,


Your article, Super Towel (article number BB ET 2810), fulfills the basic MADE IN GREEN by OEKO-TEX® criteria and is now eligible to be labelled.

1. To ensure transparency and a complete supply chain map, please make sure that all components in the supply chain of Acme Hooded Sweat-shirt (article number BB ET 2810) are confirmed. Unconfirmed supplier components are shown in orange and will NOT display on the [oeko-tex.com](https://oeko-tex.com) Label Check. You can check this by clicking on the button below:



or in your MADE IN GREEN Dashboard by clicking on "Show supply chain" next to the article name in the article list.

2. Once the supply chain is complete, create the article's unique MADE IN GREEN by OEKO-TEX® ID.



For further assistance please contact us.



Your OEKO-TEX® member institute

## 4.2 Ver artículo cadena de suministro

- Inicie sesión en [myOEKO-TEX®](#)
- Haga clic en el nombre de la empresa para navegar al menú del producto
- Haga clic en 'MADE IN GREEN'
- Haga clic en 'Articles / Requests'
- Ver lista de artículos definidos
- Seleccione el artículo listo para el etiquetado
- Haga clic en 'Show supply chain' para ver el artículo cadena de suministro y el estado

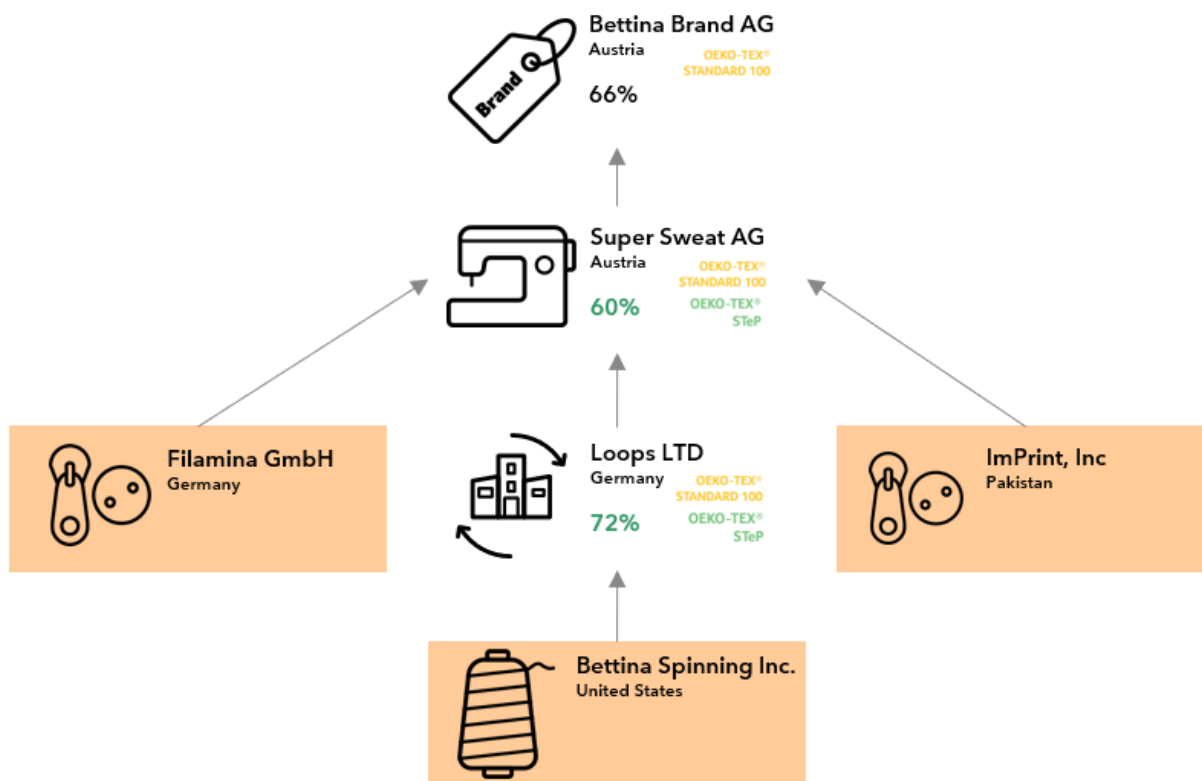
The screenshot displays the user interface for viewing an article's supply chain. At the top, the 'MADE IN GREEN' logo is highlighted with a red box (C). To its right, the company name 'Bettina Brand AG' is shown in a dropdown menu, also highlighted with a red box (B). Below the navigation bar, the 'Articles / Requests' tab is selected and highlighted with a red box (D). The main content area shows a table of articles. The 'Acme Hooded Sweatshirt' article is highlighted with a red dashed box (F). The 'Show supply chain' button for this article is highlighted with a red box (G). Other elements include a search bar for 'Enter MIG product ID to re', a '+ Add Article' button, and '+ Relabel' and 'Export xlsx' buttons.

Article name	Article number	Article internal remark	Submitted	
Acme V-Neck Sweatshirt	BB ET 2910	Producer AT/ Fabric Supplier DE		Show supply chain
Acme Hooded Sweatshirt	BB ET 2810	Producer AT/ Fabric Supplier DE		Show supply chain

Supplier tree for article BB ET 2810 ("Acme Hooded Sweatshirt")

 Back

Filters



## 4.2.1 Artículo mapa de la cadena de suministro

- Los componentes **confirmados** del proveedor se muestran en blanco y se mostrarán cuando se rastree la identificación a través del oeko-tex.com [Label Check](#)
- Los componentes del proveedor **no confirmados** se muestran en naranja y NO se mostrarán en oeko-tex.com [Label Check](#)  
Para completar la cadena de suministro, vuelva a enviar las solicitudes a sus proveedores
- Haga clic en 'Back' dos veces a la descripción general del artículo

## 4.3 Ver estado del artículo

- Seleccione el artículo para el etiquetado
- Haga clic en el nombre del artículo para ver detalle del artículo
- En los detalles del componente, consulte 'Request status' para mostrar la fecha de caducidad de la confirmación del proveedor
- Ver mensaje en la parte inferior de la página La cadena de suministro de este artículo cumple con los criterios básicos para una etiqueta OEKO-TEX® MADE IN GREEN

Bettina Brand AG ▾

MADE IN GREEN STANDARD 100 LEATHER STANDARD STeP DETOX TO ZERO ECO PASSPORT LABEL EDITOR

Articles / Requests Labels Product lines Alerts

Articles [+ Add Article](#)  [+ Relabel](#) [Export xlsx](#)

Article name	Article number	Article internal remark	Submitted
Acme Hooded Sweatshirt	BB ET 2810	Producer AT/ Fabric Supplier DE	Show supply chain

Article Details [← Back](#)

Definition

**Article name:** Acme Hooded Sweatshirt  
**Article number:** BB ET 2810  
**Article internal remark:** Producer AT/ Fabric Supplier DE  
**EAN/barcode:** 9191919111  
**STANDARD 100 or LEATHER STANDARD certificate number:** TESTCERT-2-BettiO  
**Article Description:** Women's hooded sweatshirt made of cotton/ polyester fleece knitted fabric, piece-dyed brushed, available in several colors and sizes.

Components

Super's Hooded Sweatshirt *Super Sweats AG*

**Supplier name:** Super Sweats AG  
**Article/Component name:** Super's Hooded Sweatshirt  
**Article/Component number:** BR ET 2402  
**EAN/barcode:** 91919191000  
**Article/Component Description:** Making up of hooded sweatshirt made of cotton/ polyester brushed fleece  
**Weight:** 100 %

**Request status:** Accepted until May 9, 2023  
**Classifications:**

- End-user, ready made goods
  - T-shirts, sweat shirts
  - Ladies

This article's supply chain fulfills the basic criteria for a MADE IN GREEN by OEKO-TEX® label.

## 4.4 Crear etiqueta

Una vez que se confirman todos los componentes (la cadena de suministro está completa) y la cadena de suministro cumple con los criterios básicos:

- A. En 'Article Details', haga clic en 'Create Label'
- B. Haga clic en 'Ok' para crear el número de etiqueta (ID de producto)

The screenshot shows the 'Article Details' page for 'Acme Hooded Sweatshirt' in the Bettina Brand AG system. The page includes a navigation bar with 'MADE IN GREEN' highlighted, and a sub-navigation bar with 'Articles / Requests' selected. The article details include fields for name, number, internal remark, EAN/barcode, and description. A green banner indicates that the supply chain fulfills the basic criteria for a MADE IN GREEN by OEKO-TEX® label. A red circle 'A' highlights the 'Create Label' button. Below the details is a 'Components' section showing 'Super's Hooded Sweatshirt' by 'Super Sweats AG'. A confirmation dialog is open, asking 'Do you want to request a label for this article?'. The dialog contains the text: 'This will request a label for this article. You can edit the label's properties before fixating it.' A red circle 'B' highlights the 'Ok' button in the dialog.

Bettina Brand AG ▾

MADE IN GREEN STANDARD 100 LEATHER STANDARD STeP DETOX TO ZERO ECO PASSPORT LABEL EDITOR

Articles / Requests Labels Product lines Alerts

Article Details ← Back

Definition

Article name: Acme Hooded Sweatshirt  
Article number: BB ET 2810  
Article internal remark: Producer AT/ Fabric Supplier DE  
EAN/barcode: 9191919111  
STANDARD 100 or LEATHER STANDARD certificate n: TESTCERT-2-Bettin

Article Description: Women's hooded sweatshirt made of cotton/ polyester fleece several colors and sizes.

Create Label Copy Article Request confirmation for all components Edit Article Archive Article

This article's supply chain fulfills the basic criteria for a MADE IN GREEN by OEKO-TEX®

Components

Super's Hooded Sweatshirt Super Sweats AG

Do you want to request a label for this article?

This will request a label for this article. You can edit the label's properties before fixating it.

Cancel Ok

## 4.5 Ver y editar las opciones públicas de la etiqueta

- En 'Label Details', vea el nuevo número/ID de etiqueta MADE IN GREEN y el estado de la etiqueta "Pendiente" para la etiqueta que aún no se ha generado
- Haga clic en la casilla 'Anonymize supply chain' para mostrar solo el icono del proveedor y el país en [oeko-tex.com Label Check](https://oeko-tex.com/Label-Check)
- Haga clic en la 'Show in buying guide' para que los consumidores y compradores puedan encontrar su empresa en [oeko-tex.com Guía de compra](https://oeko-tex.com/Guía-de-compra)

Bettina Brand AG ▾

MADE IN GREEN STANDARD 100 LEATHER STANDARD STeP DETOX TO ZERO ECO PASSPORT LABEL EDITOR

Articles / Requests **Labels** Product lines Alerts

Label Details [← Back](#)

MADE IN GREEN by OEKO-TEX® Label

**Product ID:** M24HG1ZU6  
**Article Name:** Acme Hooded Sweatshirt  
**Article Number:** BB ET 2810  
**Article Internal Remark:** Producer AT/ Fabric Supplier DE  
**Label Status:** Pending. This label has not been fixated, yet.

Article Definition

Public options

**Anonymize supply chain**  **Show in buying guide**

These option determine what is displayed on the public website that can be accessed by the link in the QR code.

Label Details [← Back](#)

MADE IN GREEN by OEKO-TEX® Label

**Product ID:** M24HG1ZU6  
**Article Name:** Acme Hooded Sweatshirt  
**Article Number:** BB ET 2810  
**Article Internal Remark:** Producer AT/ Fabric Supplier DE  
**Label Status:** Pending. This label has not been fixated, yet.

Article Definition

Definition

**Article Description:**  
Women's hooded sweatshirt made of cotton/ polyester fleece knitted fabric, piece-dyed, brushed, available in several colors and sizes.

Upload a picture of the labelled article, maximum file size: 5MB  
We recommend an image resolution of at least 1 megapixel (1200 x 900)  
Allowed formats: GIF, JPG, PNG

[Choose File](#) Product image.JPG

Image Description

[Upload Picture](#)

You may generate this label.

[Generate Label](#)

## 4.5.1 Imagen de producto

- En 'Label Details', verifique la información pública (nombre del artículo, número, descripción, colores). Faltarán espacios en blanco en oeko-tex.com verificación de etiquetas
- Sube una foto del artículo para que aparezca públicamente en oeko-tex.com [Label Check](#). Si utiliza una imagen para varios artículos, cambie el nombre del archivo de imagen para cada ID.
- Haga clic en 'Upload Picture' (La imagen se guardará cuando 'genere' la etiqueta)



# 4.6 Generar etiqueta (año de validez de inicio)

- A. En 'Label Details', haga clic en 'Generate Label'. Nota: Después de generar la etiqueta, NO es posible editar los detalles del artículo o la cadena de suministro
- B. Seleccione la fecha para comenzar la validez de la etiqueta de un año: las fechas disponibles dependen de los certificados que cumplen los criterios en la cadena de suministro de este artículo, específicamente el certificado que expira primero
- C. Marque la casilla para aceptar los términos
- D. Haga clic en 'Yes, generate the label'

Bettina Brand AG ▾

---

MADE IN GREEN   STANDARD 100   LEATHER STANDARD   STeP   DETOX TO ZERO   ECO PASSPORT   LABEL EDITOR

---

Articles / Requests   **Labels**   Product lines   Alerts

---

Label Details   [← Back](#)

---

MADE IN GREEN by OEKO-TEX® Label

Product ID: M24HG1ZU6  
Label Status: Pending. This label has not been fixated, yet.

You may generate this label. A [Generate Label](#)

---

Do you want to fixate the label M24HG1ZU6?

Enter the date from which you want the label starts to be valid:

2023-02-01 The maximum allowed date in the future is: 2023-05-09  
The minimum allowed date is today.  
Labels are valid for 365 days and expire automatically.  
The label QR Code / Tracking ID is traceable for 5 years.

February 2023

Mon	Tue	Wed	Thu	Fri	Sat	Sun
30	31	01	02	03	04	05
06	07	08	09	10	11	12
13	14	15	16	17	18	19
20	21	22	23	24	25	26
27	28	01	02	03	04	05
06	07	08	09	10	11	12

**C** By ticking this box I declare to understand, apply and respect the following criteria:

**Criteria 1:**  
The product shall be certified according to STANDARD 100 or LEATHER STANDARD by OEKO-TEX®.

**Criteria 2:**  
All the making up facilities shall be certified according to STeP by OEKO-TEX®.

**Criteria 3:**  
Single components that equal or exceed 5% of the total weight of the product as well as at least 85% of the total weight of the product shall be supplied by STeP by OEKO-TEX® certified production facilities. This concerns only facilities with wet / chemical processes (excluding wet spinning processes). Metal and plastic accessories, as well as rubber and cardboard are not considered.

Please note: once the 'Yes, generate the label' button is clicked, the label information cannot be edited.

D [Yes, generate the label](#)

[No](#)

## 4.7 Ver detalles de la etiqueta

- En "Label Details", vea la etiqueta generada con el estado de la etiqueta "Valid", el nombre del artículo, el número de etiqueta MADE IN GREEN / ID del producto, la fecha de validez y la fecha de renovación
- Haga clic en 'Download label' para ir al Editor de etiquetas
- Haga clic en 'Show current supply chain' para ver la cadena de suministro de este artículo
- Haga clic en 'Back' dos veces para obtener información general de la etiqueta

The screenshot displays the 'Label Details' page in the Bettina Brand AG system. The page title is 'Label Details' with a 'Back' button. The main content area shows the label details for 'MADE IN GREEN by OEKO-TEX® Label'. A table lists the following information:

Product ID:	M24HG1ZU6
Article Name:	Acme Hooded Sweatshirt
Article Number:	BB ET 2810
Article Internal Remark:	Producer AT/ Fabric Supplier DE
Label Status:	Valid
Valid from:	2023-02-01
Expires on:	2024-02-01

Below the table, a green banner states: 'This label has already been generated. To download the label artworks in different languages, please click on "Download Label".' A 'Download label' button is visible in the top right of this banner.

At the bottom, a section titled 'Label renewal' contains the text: 'You can renew the label starting on 2023-11-01.' A 'Show current supply chain' button is located to the right of this section.

Red dashed boxes and letters A, B, C, and D highlight specific elements: A points to the label details table, B points to the 'Download label' button, C points to the 'Show current supply chain' button, and D points to the 'Back' button.

Articles / Requests **Labels** Product lines Alerts

Labels

~~Create Label~~ Show expired labels

Export xlsx

Product ID	Article name	Article number	Article internal remark	Validity period	Status	
M24HG1ZU6	Acme Hooded Sweatshirt	BB ET 2810	Producer AT/ Fabric Supplier DE	2023-02-01 - 2024-02-01	VALID	Show supply chain of label
M1SMOF2R3	Hooded Sweatshirt	BB ET 2810		2019-10-30 - 2020-10-29	EXPIRED	Show supply chain of label

Showing items 1 to 2 of a total of 2 items

Export information about MADE IN GREEN by OEKO-TEX® Labels.

- All labels  
 Valid labels  
 Expired labels

- Include article pictures (slower!)  
 Include archived labels

Cancel

Export

## 4.7.1 Ver etiquetas generadas

- Haga clic en 'Labels'
  - Ver lista de etiquetas generadas (etiqueta MADE IN GREEN #/ID, número del artículo, comentario interno, período de validez, estado)
  - Marque la casilla 'Show expired labels' para filtrar la lista
  - Haga clic en 'Export xlsx' para descargar la lista de etiquetas en Excel
- X. NO haga clic en 'Create Label' en esta pantalla, esto ya se hizo cuando generó el número de etiqueta

Labels [Create Label](#) Show expired labels [Export xlsx](#)

Product ID	Article name	Article number	Article internal remark	Validity period	Status	
M24HG1ZU6	 Arme Hooded Sweatshirt	BB ET 2810	Producer AT/ Fabric Supplier DE	2023-02-01 - 2024-02-01	VALID	<a href="#">Show supply chain of label</a>
M1SMOF2R3	 Hooded Sweatshirt	BB ET 2810		2019-10-30 - 2020-10-29	EXPIRED	<a href="#">Show supply chain of label</a>

[Clear table filters](#)

Showing items 1 to 2 of a total of 2 items

&lt;&lt; &lt; 1 &gt; &gt;&gt;

## G Statistics

[Scanned labels per label](#)Scans per label [← Back](#)

Label number	Count
M24HG1ZU6	1
M1SMOF2R3	5

## 4.7.2 Ver etiquetas generadas

E. Haga clic en 'Show supply chain of label' para ver el estado fijo de la cadena de suministro que se mostrará en [oeko-tex.com Label Check](https://oeko-tex.com/LabelCheck).

F. Haga clic en el icono de flecha junto al nombre del artículo para ir a 'Article Details'

G. Desplácese hacia abajo para ver las estadísticas de 'Scans per label' para su número de etiqueta en [oeko-tex.com Label Check](https://oeko-tex.com/LabelCheck)

## 4.8 Etiqueta de archivo

Las etiquetas no utilizadas se pueden archivar (pero no eliminar).

- A. Ver 'Label Details'
- B. Haga clic en 'Etiqueta de archivo'
- C. Haga clic en 'Ok'

Las etiquetas archivadas son trazables en el Label Check durante cinco años después de que caduque la etiqueta.

The screenshot shows the 'Bettina Brand AG' interface. At the top, there are navigation tabs: 'MADE IN GREEN', 'STANDARD 100', 'LEATHER STANDARD', 'STeP', 'DETOX TO ZERO', 'ECO PASSPORT', and 'LABEL EDITOR'. Below these are sub-tabs: 'Articles / Requests', 'Labels', 'Product lines', and 'Alerts'. The 'Labels' tab is active, and the 'Label Details' page is displayed. The 'Label Details' page shows the following information:

- Product ID: M1SMOF2R3
- Article Name: Hooded Sweatshirt
- Article Number: BB ET 2810
- Article Internal Remark:
- Label Status: Expired. This label has expired.
- Valid from: 2019-10-30
- Expires on: 2020-10-29

At the top right of the 'Label Details' page, there is a 'Back' button and an 'Archive Label' button. A red circle 'B' highlights the 'Archive Label' button. Below the 'Label Details' page, a confirmation dialog is displayed with the title 'Do you want to archive the label?'. The dialog contains the text: 'This will archive the label. Archiving does not affect the validity of this label. Are you sure you want to do this?'. At the bottom of the dialog, there are two buttons: 'Cancel' and 'Ok'. A red circle 'C' highlights the 'Ok' button.

Labels [Create Label](#)

Product ID	Article name	Article number
M1SMOF2R3		

[Clear table filters](#)

No items found.

[Archived Labels](#)

Archived Labels

Product ID	Article name	Article number	Validity period	Status
M1SMOF2R3				
M1SMOF2R3	Hooded Sweatshirt	BB ET 2810	2019-10-30 - 2020-10-29	EXPIRED

Label Details [← Back](#)

MADE IN GREEN by OEKO-TEX® Label

**Product ID:** M1SMOF2R3  
**Article Name:** Hooded Sweatshirt  
**Article Number:** BB ET 2810  
**Article Internal Remark:**  
**Label Status:** Expired. This label has expired.

Do you want to undo the archiving of the label?

This will move the label back to the label overview list.

[Cancel](#)[Ok](#)

## 4.8.1 Revisar etiqueta archivada

- En 'Labels', haga clic en 'Archived Labels' para ver la lista de archivos
- Haga clic en el número de etiqueta para obtener más detalles
- Para reactivar una etiqueta archivada, haga clic en 'Undo archiving of label'
- Haga clic en 'Ok' para mover la etiqueta de nuevo a la lista de etiquetas activas

# 4.9 Etiqueta de seguimiento

- A. Vaya a [oeko-tex.com](https://www.oeko-tex.com) [Label Check](#)
- B. Introduzca una etiqueta/ID de producto OEKO-TEX® MADE IN GREEN
- C. Vea información del producto y cadena de suministro en el mapa
- D. Haga clic en los íconos del mapa para expandir (la cantidad de información que se muestra aquí depende de los [niveles de permisos](#) y las [opciones públicas](#))
- E. Si no se muestran el logotipo y el sitio web de su empresa, edite el perfil de su empresa a través del [portal myOEKO-TEX®](#)



## OEKO-TEX® Label Check

Want to check an OEKO-TEX® label is official?

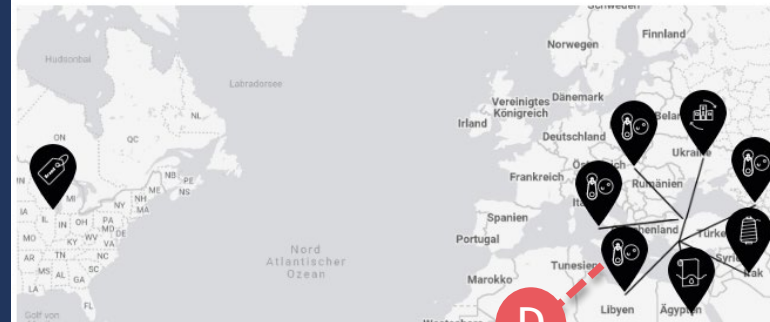
Simply enter its number below. All our label numbers are case sensitive. If your Label Check does not bring up a result, please [contact us](#).



**B**

The product ID is traceable. Take a look.

### Supply Chain




**D**

Germany

Types of operation:

### Your product's information



Acme Hooded Sweatshirt

Women's hooded sweatshirt made of cotton/ polyester fleece knitted fabric, piece-dyed, brushed, available in several colors and sizes.

Article number: BB ET 2810

Colours

Bettina Brand AG  
Street 1  
95701 Bettina City  
USA

<https://www.bettinabrand123.com>

**E**

# 4.10 Descargar diseño de la etiqueta

- A. Haga clic en el nombre de la empresa para navegar al menú del producto
- B. Haga clic en 'LABEL EDITOR'
- C. Haga clic en 'Design your first label'
  - Seleccione la etiqueta MADE IN GREEN #/ ID del producto
  - Seleccione opciones de diseño, colores, código QR
- D. Ver breve video tutorial
- E. Siga la guía de etiquetado

The screenshot displays the 'Label editor' page for Bettina Brand AG. At the top, the company name 'Bettina Brand AG' is highlighted with a red box and labeled 'A'. Below it, a navigation menu includes 'Certifications & Services', 'Company Profile', 'Product Overview', 'Supplier Management', and 'Statistic'. A secondary menu features 'MADE IN GREEN', 'STANDARD 100', 'LEATHER STANDARD', 'STeP', 'DETOX TO ZERO', 'ECO PASSPORT', and 'LABEL EDITOR', with 'LABEL EDITOR' highlighted by a red box and labeled 'B'. The page title is 'Your labels'. A search bar is present with the placeholder text 'Search by product ID or certificate number'. Below the search bar, it indicates '0 of 0 labels displayed'. Three main content cards are shown: 1. 'Design your first label' with a green plus icon, labeled 'C'. 2. 'Labelling guide' with an 'OEKO-TEX® Labelling Guide' image and a 'View labeling guide →' link, labeled 'E'. 3. 'Not sure how to start?' with an illustration of a person at a desk and a 'Start the video tutorial' button, labeled 'D'.



## Choose a label type



Labels are used for woven clothing tags and marketing materials, while hangtags are used for physical products only.

Label **A**

Hangtag **B**

B

⬆ &gt; Label editor &gt; Design label

## Products

## Please select certificates or MADE IN GREEN labels

2 selected

For all selected products one common label design will be applied in the next step

Select all

M24HG1ZU6  
Acme Hooded Sweatshirt - BB ET 2810

M21K45515  
Tank Tops Summer 2022 - BB GB 2022

MADE IN GREEN **C**

STANDARD 100

ECO PASSPORT

STeP

LEATHER

← Your labels

1 Products

2 Layout

3 Export

**E**

Next →

## 4.10.1 Editor de etiquetas - Producto


- Elija el tipo: 'Label' o 'Hangtag'
- Haga clic en 'Continue'
- Filtrar por tipo de certificación OEKO-TEX® o etiqueta MADE IN GREEN
- Seleccione los número(s) de etiqueta(s)/identificador(es) de producto(s) VÁLIDO(s) crear
- Haga clic en 'Next'

## Layout

### Select label orientation

Do you need a landscape or portrait label?

A



### Select a template

I am creating a label for products sold in the European Union ⓘ

B

C



D

← Previous

✓ Products

2 Layout

3 Export

Next →

## 4.10.2 Editor de etiquetas - Diseño



- Seleccione la orientación 'Vertical' u 'Horizontal'
- Para el cumplimiento legal de la UE, seleccione: 'I am creating a label for products sold in the European Union' (esto agrega "oeko-tex.com" que se requiere en la UE)
- Seleccione una plantilla de etiqueta
- Haga clic en 'Next'

[↑](#) > [Label editor](#) > [Design label](#)

## Export

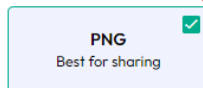
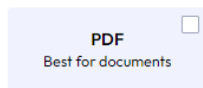
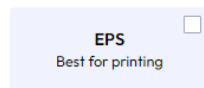
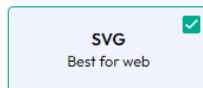
### Select color schemes

Select one or more color schemes. These will be applied to each label.

 Select all

### Select file formats

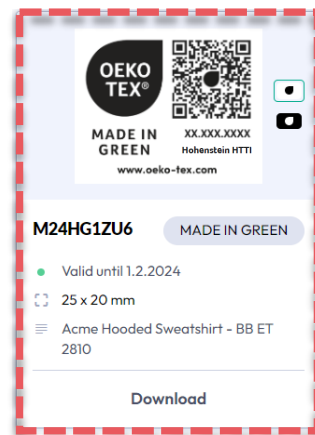
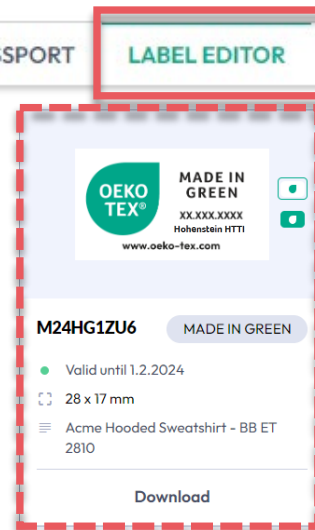
Select one or more file formats. These will be applied to each label.

 Select all[← Previous](#) Products Layout 3 Export Export

## 4.10.3 Editor de etiquetas - Exportar

- Seleccione los colores de la etiqueta
- Seleccione formato(s) de archivo (svg, eps, pdf, png)
- Haga clic en 'Export' para descargar un archivo zip de su(s) etiqueta(s) (Si no seleccionó una ubicación para la descarga, verifique su carpeta Descargas).

Consulte la [guía de etiquetado](#) para un uso correcto







# 4.10.5 Ejemplo Diseños horizontales

Responsable  
y seguro.



MADE IN  
GREEN

### Mejor en todos los ámbitos.

-  Fabricado en instalaciones respetuosas con el medioambiente.
-  Seguridad garantizada a través de pruebas de sustancias nocivas.
-  Fabricado en entornos de trabajo seguros y socialmente responsables.
-  Trazabilidad de la cadena de suministro para garantizar la transparencia.

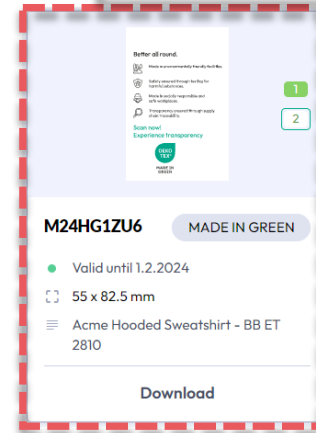
Escanea ahora y disfruta  
de la transparencia



MADE IN  
GREEN



YY YYY YYYY  
Hohenstein HTTI



## 4.10.6 Ejemplo de etiqueta colgante

# MADE IN GREEN Enlaces

## Guías técnicas

1. [Solicitud](#)
2. [Conexiones](#)
3. [Definición artículo](#)
4. [Preparación de etiquetas](#)
5. [Renovación de etiqueta](#)
6. [Reetiquetado](#)
7. [Etiqueta publicitaria](#)

## **B2B**

- [Estándar \(EN\) / DE / ZH](#)
- [Ejemplos de implementación \(EN\)](#)
- [myOEKO-TEX® inicio de sesión \(EN\)](#)
- [myOEKO-TEX® inicio rápido / EN](#)
- [Hoja informativa \(EN\) / DE](#)
- [OEKO-TEX® Guía de compra \(EN\)](#)
- [Guía de etiquetado / EN / ZH](#)

**¿Preguntas?**  
[mig@hohenstein.com](mailto:mig@hohenstein.com)

## **B2C**

- [OEKO-TEX® Label Check \(EN\)](#)
- [Guía: Comprobación de etiquetas / EN](#)
- [OEKO-TEX® Guía de compra \(EN\)](#)



HOHENSTEIN